

# Xiaomi Scale

## uživatelská příručka



XIAOMI-store.cz

© 2015

## **Bezpečnostní pokyny a informace**

- Pokud váhu delší dobu nepoužíváte, vyndejte z ní baterie. Je-li plně váha ponechána bez použití, dojde po čase k jejímu samovolnému vybití.
- Váhu nevystavujte povětrnostním podmínkám a používejte ji v uzavřených prostorech za pokojové teploty, jinak hrozí, že nebude pracovat správně.
- Nevhazujte váhu do ohně, jelikož může dojít k jejímu výbuchu. Dodržujte místní předpisy. Je-li to možné, recyklujte jej. Nevyhazujte ji do směsného odpadu.
- Váhu nerozebírejte, nerozřezávejte, nemačkejte, neohýbejte, neděrujte ani jinak nepoškozujte. Váhu neupravujte a nepokoušejte se do ní vkládat cizí předměty.
- Používejte váhu pouze ke stanoveným účelům. Nesprávné používání může způsobit riziko požáru, výbuchu nebo jiného nebezpečí a může mít za následek zrušení osvědčení nebo záruk. Nikdy nepoužívejte poškozenou váhu.

### **Recyklace baterií**

- Baterie obsahují nebezpečné látky, které by se neměly dostat na standardní skládku. Recyklaci baterií se zabývá nezisková organizace ECOBAT. Více informací a seznam sběrných míst naleznete na internetových stránkách [www.ekobat.cz](http://www.ekobat.cz)

## **Základní parametry**

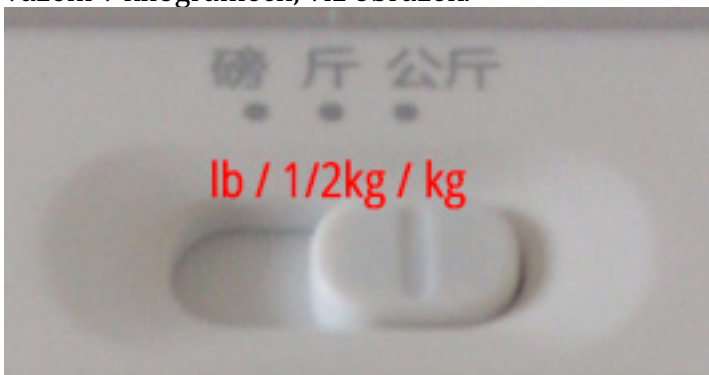
- Typ baterií: 4x AA, 1,5V (součástí balení)
- Rozměry: 300 x 300 x 28,2mm
- Hmotnost: 1,9kg
  
- Konektivita Bluetooth 4.0
  
- Kompatibilní zařízení: telefony s OS Android 4.4 a vyšší  
Telefony s iOS7 a vyšší, od modelu iPhone 4S výše
  
- Rozsah měření: 5 - 150kg
- Přesnost měření: 50g
- Odchylka měření 5-50kg – max 0,1kg  
50-100kg – max 0,2kg



## Návod k použití

### Napájení Xiaomi Scale a nastavení jednotek:

- Ve spodní části váhy sejměte dvířka a vložte čtyři AA baterie, můžete použít vlastní, nebo přiložené v balení.
- Dbejte na správnou polaritu baterií!
- Používejte výhradně kvalitní baterie. V případě vytečení elektrolytu do váhy záruka zaniká.
- Váha dokáže zobrazit hmotnost ve třech jednotkách – lb / jin (½kg) / kg. Při pohledu tak, abyste měli přepínací páčku nad bateriemi přesuňte přepínač zcela doprava. Tak nastavíte vážení v kilogramech, viz obrázek.

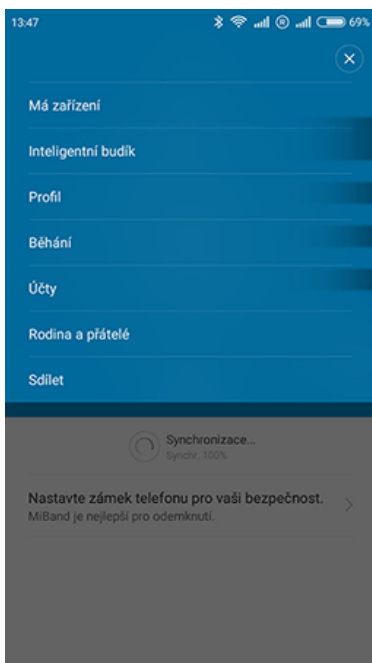


### Používání Xiaomi Scale:

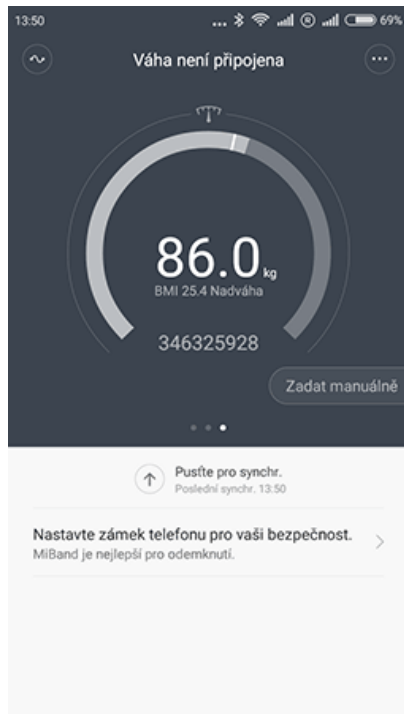
- Pro plné využití všech funkcí váhy doporučujeme používat telefon s OS Android 4.4 KitKat, nadstavbou MIUI v6/v7 a technologií Bluetooth 4.0.  
(Pokud chcete váhu využívat s vaším iPhonem, stáhněte si aplikaci „[Mi Fit](#)“ z App Storu)
- Před propojením váhy s telefonem je nezbytné stáhnout ovládací aplikaci MiFit, kterou v CZ/SK verzi pro Android

naleznete na této adrese – <http://www.miuios.cz/miband> , ve spodní části prvního příspěvku (soubor s příponou APK). Neděste se odkazů na MiBand, aplikace je společná pro obě zařízení. Stažený soubor si stáhněte do telefonu a spusťte jej přes průzkumníka souborů. Instalaci povolte a nainstalovanou aplikaci spusťte

- Budete vyzváni k přihlášení k Xiaomi účtu. Pokud účet nemáte, podívejte se na návod na našem blogu [zde](#).
- Po vytvoření Xiaomi účtu zadejte přihlašovací jméno a heslo tohoto účtu do MiFit aplikace v telefonu. Průvodcem budete vyzváni k zadání pohlaví, věku, výšky a váhy.
- Nyní v aplikaci stiskněte tlačítko se třemi tečkami vpravo nahoře a zvolte „Má zařízení“. Zde vyberte váhu a klikněte v následujícím okně na „Propojit s váhou“ (viz obrázky).



- Pro úspěšné spárování se nyní na váhu postavte s telefonem v ruce. Váha se s ním spáruje a na obou displejích uvidíte svoji hmotnost. Na hlavní stránce můžete posunem prstu do stran přepínat mezi zobrazením váhy, kroků a spánku.
- Manuální synchronizaci provedete tahem prstu shora dolů po bílé části displeje ve spodní polovině (viz obrázky).



### Funkce č.1 – Statistiky vážení:

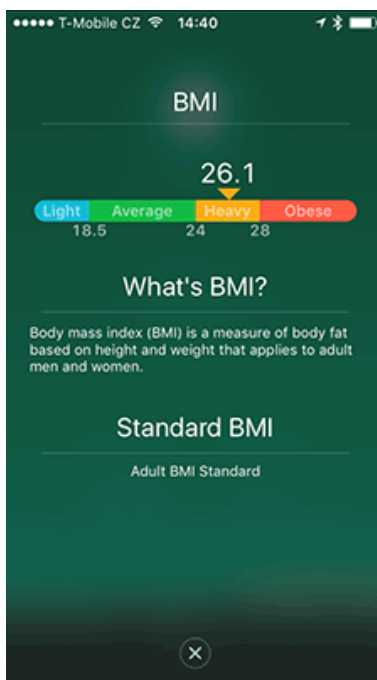
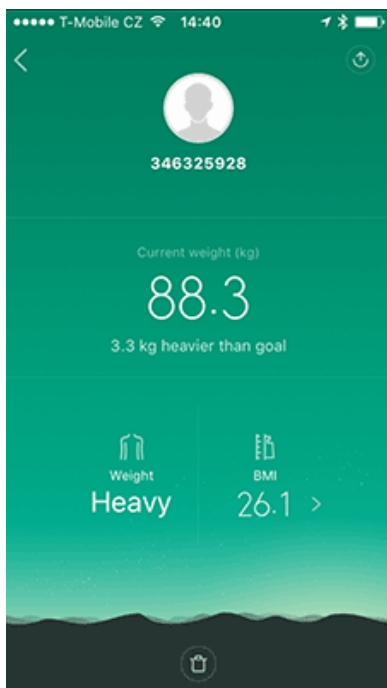
- Váha si pamatuje nezávisle na sobě až 16 lidí a až 800 záznamů. Stačí, když si každý člen rodiny váhu

propojí se svým smartphonem a váha vždy inteligentně rozpozná, kdo na ní stojí a komu má poslat do telefonu jaké statistiky.

- Statistiky vidíte už na samotné hlavní obrazovce aplikace MiFit. Pro podrobnější statistiky klikněte na tlačítko vlevo nahoře (to s vlnkou).
- Tlačítka „+“ a „-“, ve spodní části obrazovky můžete měnit pohled na dny/týdny/měsíce. Nesprávné hodnoty vážení můžete i ručně smazat. V případě potřeby můžete zadat svoji hmotnost i manuálně přímo z hlavní obrazovky MiFit stiskem tlačítka „Zadat manuálně“, třeba v případě, že jste delší dobu pryč mimo svoji Xiaomi Scale.

## **Funkce č.2 – BMI a Postava**

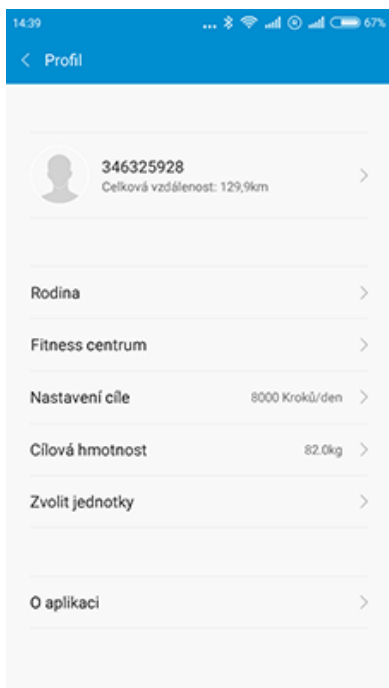
- Na základě vaší výšky a naměřené hmotnosti aplikace vypočítá vaši hodnotu BMI a dle toho zjistí váš typ postavy a zda je BMI v normě, či nikoliv.
- Z hlavní obrazovky stisknete velký „budík“ s vaší hmotností a následně vidíte zelenou obrazovku s vaším Xiaomi ID, aktuální hmotností, případně vaším vytyčeným cílem a typ postavy vč. hodnoty BMI. Pokud kliknete na spodní část s BMI, zobrazí se vám, zda máte BMI v normě, nebo naopak trpíte obezitou, či nadváhou.



### Funkce č.3 – Vytyčení hmotnostního cíle

- V aplikaci MiFit si můžete vytyčit cíl, kam byste se chtěli s hmotností dostat. Toto si můžete nastavit v menu vpravo nahoře -> Profil. Zde zvolte „Cílová hmotnost“ a nastavte si cíl. Zde i vidíte doporučenou hmotnost, jaké byste měli dosáhnout, aby bylo vaše BMI v normě.
- Vytyčený cíl se poté zobrazuje jak na hlavní obrazovce aplikace MiFit, kdy na budíku vidíte rysku cíle, tak na obrazovce následující po kliknutí na tento budík.





## Technická podpora

- V případě technických problémů a dotazů nás kontaktujte na e-mail [info@xiaomi-store.cz](mailto:info@xiaomi-store.cz) , případně na webu [www.xiaomi-store.cz](http://www.xiaomi-store.cz)

XIAOMI-store.cz